

# I numeri dell'Italiano in famiglia

1 2 3 4 5



## I NUMERI DELL'ITALIANO IN FAMIGLIA

Le statistiche del sito [www.italianoinfamiglia.it](http://www.italianoinfamiglia.it) sono aggiornate in tempo reale e ci permettono di raccogliere e analizzare numerosi dati, preziosi per monitorare l'incidenza e la validità delle proposte.

### LE CARATTERISTICHE TECNICHE DEL SISTEMA DI RILEVAZIONE

Le statistiche del sito [www.italianoinfamiglia.it](http://www.italianoinfamiglia.it) sono gestite attraverso il sistema "ShinyStat". Tale sistema è certificato Audiweb e pertanto è affidabile, sicuro e imparziale.

Audiweb è la Join Industry Committe italiana che vede la partecipazione di tutti gli operatori del mercato: Fedoweb, UPA e AssoComunicazione.

Audiweb, dopo aver effettuato i controlli previsti, ha stabilito che ShinyStat è strumento idoneo alla rilevazione del traffico per AW Census.

L'indipendenza nella rilevazione del traffico e la posizione di leadership sul mercato italiano consentono a ShinyStat di essere un vero e proprio punto di riferimento per l'analisi

dell'audience Internet. L'enorme mole di dati che viene elaborata in tempo reale dai server di Shiny, in forma aggregata e totalmente anonima, fornisce indicazioni preziose sulle abitudini e sui costumi più diffusi tra i navigatori Internet italiani.

### QUALI NUMERI DELL'ITALIANO IN FAMIGLIA

Il meccanismo che governa il monitoraggio delle pagine che costituiscono il sito fornisce molteplici indici di valutazione. Tra i più importanti troviamo:

- Il numero delle visite giornaliere;
- Il numero delle pagine visitate nell'arco della giornata;
- L'identificazione delle pagine richieste;
- La permanenza media sul sito;
- La geolocalizzazione delle visite;

#### Numero di visite giornaliere

E' interessante notare come le visite al sito siano valutate tenendo presente una sessione di permanenza pari a 30 minuti. Ciò significa che un multiplice ingresso all'interno del sito in una stessa sessione di browsing nell'arco di 30 minuti non viene conteggiata. Il numero delle visite è quindi più attendibile.

Ciò nonostante, per la tipologia stessa del sito, è necessaria un'interpretazione di questo dato. Il sito è infatti utilizzato non solo da singoli utenti, ma da aule scolastiche. Queste ultime sono composte da molti utenti che il sistema però conteggia univocamente.

#### Numero delle pagine

Il numero delle pagine scaricate dai singoli PC sono conteggiare in tempo reale e indipendentemente dalla sessione di cui sopra.

#### Identificazione delle pagine richieste

Il sistema fornisce l'elenco delle richieste effettuate per ogni singola pagina, indicando per ognuna il numero di visite. Il dato è interessante perché permette di valutare l'efficacia delle pagine e la relativa rintracciabilità all'interno del sito.



1



## La permanenza media sul sito

Questo dato è calcolato facendo la media fra il tempo di visita totale ed il numero dei visitatori. Anche per questo dato è necessaria un'opportuna interpretazione. Il sito [www.italianoinfamiglia.it](http://www.italianoinfamiglia.it) accoglie moltissimi materiali scaricabili. Questo comporta per l'utente una permanenza all'interno del sito nel periodo di esecuzione del download ed una successiva interrogazione dei materiali offline. Quest'ultimo periodo non viene conteggiato dal motore di statistica.

## Geolocalizzazione

L'interpretazione degli indirizzi IP dai quali provengono le visite permette di creare un quadro geografico dal quale si può capire la provenienza delle visite.

Il dato può essere utilizzato per future implementazioni in termini di traduzione in lingue diverse di alcune parti del sito.

## I NUMERI NEL DETTAGLIO

Ecco un esempio dalla rilevazione statistica del sito con aggiornamento al 1 novembre 2009:

- 29.248 è il numero totale degli accessi
- 237.067 sono le pagine viste.

L'analisi evidenzia che tutte le pagine sono richieste.

## Pagine viste per visita - Periodo: [01/02/2009-01/11/2009](#)



Pagine viste per visita - Periodo: 01/02/2009-01/11/2009

Trend Pagine viste per visita (ultimi 28 giorni)

8,11 (lun-ven): 8,08 (sab-dom): 8,21

+3,2% ▲

## Pagine viste per visita - Periodo: [01/02/2009-01/11/2009](#)



■ Pagine viste per visita

## Dettagli

Mese	P.viste x visita
<a href="#">Febbraio 2009</a>	10,4
<a href="#">Marzo 2009</a>	8,6



<a href="#">Aprile 2009</a>	8,5
<a href="#">Maggio 2009</a>	7,4
<a href="#">Giugno 2009</a>	7,3
<b>Mese</b>	<b>P.viste x visita</b>
<a href="#">Luglio 2009</a>	6,7
<a href="#">Agosto 2009</a>	7,6
<a href="#">Settembre 2009</a>	7,1
<a href="#">Ottobre 2009</a>	7,8
<a href="#">Novembre 2009</a>	9,0

## Richieste alle pagine : [01/02/2009-01/11/2009](#)

Numero di pagine elencate	313
Totale richieste alle pagine elencate	237068

## Richieste alle pagine : [01/02/2009-01/11/2009](#)

Pagina	Andamento	Richieste	%	Entrate	Uscite	Tempo pagina
Corso	-ri	33.405	14,09%	3.736	4.435	0m:34s
Home Page	-ri	26.619	11,23%	17.335	6.295	0m:52s
La puntata 1	-ri	21.593	9,11%	1.247	2.976	1m:46s
La puntata 2	-ri	9.276	3,91%	527	1.202	1m:42s
La puntata 20	-ri	9.019	3,80%	324	1.088	1m:06s
Fonologia - Silabe	-ri	6.299	2,66%	29	398	0m:32s
La puntata 3	-ri	4.810	2,03%	182	685	1m:52s
Scelta: Puntata 1 - Linguetta Esercizi	-ri	4.427	1,87%	125	746	0m:05s
La puntata 4	-ri	4.037	1,70%	132	486	1m:31s
I servizi	-ri	3.785	1,60%	49	0	0m:14s
I maestri	-ri	3.726	1,57%	112	460	0m:30s
La puntata 5	-ri	3.617	1,53%	74	432	1m:41s
La puntata 6	-ri	3.375	1,42%	122	400	1m:37s
Il piano dell'opera	-ri	3.241	1,37%	733	701	0m:44s
La puntata 8	-ri	2.845	1,20%	90	305	1m:41s
Videovocabolario - Puntata: 1	-ri	2.441	1,03%	94	304	1m:25s
Gli autori	-ri	2.424	1,02%	72	277	0m:31s
I personaggi	-ri	2.415	1,02%	43	265	0m:40s
Sostieni il progetto	-ri	2.231	0,94%	264	473	0m:45s
Puntata 1 - Scarico Podcast	-ri	2.211	0,93%	55	683	2m:43s
La puntata 7	-ri	2.185	0,92%	45	177	1m:21s
Fonologia - Alfabeto	-ri	2.184	0,92%	45	199	0m:58s
Servizi Posta	-ri	2.116	0,89%	1.136	1.213	1m:09s
La puntata 10	-ri	2.070	0,87%	70	210	1m:26s
La puntata 9	-ri	2.050	0,86%	75	209	1m:36s
Scelta: Puntata 2 - Linguetta Esercizi	-ri	1.872	0,79%	48	281	0m:05s
La puntata 12	-ri	1.821	0,77%	59	198	1m:27s
Benvenuto	-ri	1.757	0,74%	111	259	1m:23s
La puntata 13	-ri	1.718	0,72%	137	252	1m:22s
La puntata 14	-ri	1.708	0,72%	59	207	1m:28s

- **la geolocalizzazione** degli accessi dimostra nel periodo compreso da febbraio al 1 novembre il coinvolgimento di tutti i continenti: visite da 6 continenti su 6 e le maggiori visite provengono dall'Europa.

#### **GEOLOCALIZZAZIONE – CONTINENTI – 01/02/2009 – 01/11/2009**

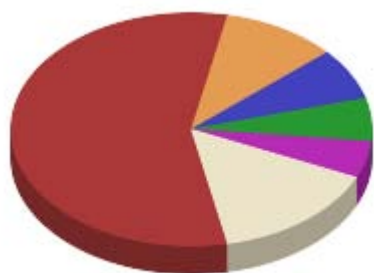
<b>Luogo</b>	<b>Visite</b>	<b>%</b>
Europa	24.646	84,27
Sud America	1640	5,61
Nord America	1430	4,89
Asia	617	2,11
Non definito	538	1,84
Africa	329	1,12

#### **NUMERO DI PAESI ELENCATI E VISUALIZZATI: 100 SU 251 – 01/02/2009 – 01/11/2009**

<b>STATO</b>	<b>%</b>
Italia	64,02
Federazione Russa	6,83
Brasile	3,82
Regno Unito	3,14
Stati Uniti d'America	2,22
Altri	19,97

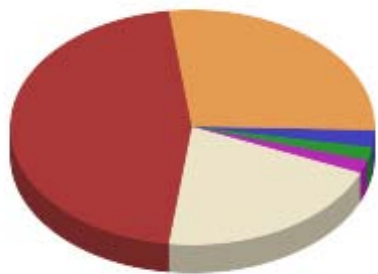
Relativamente agli accessi dall'Italia l'analisi evidenzia:

#### **Numero di regioni italiane elencate e visualizzate: 20 su 20 - 01/02/2009-01/11/2009**



■ Lombardia	56,46 %
■ Lazio	10,30 %
■ Veneto	7,17 %
■ Piemonte	5,99 %
□ Emilia Romagna	5,07 %
□ Altri	15,01 %

## Numero di città lombarde elencate e visualizzate: 195 su 195 - 01/02/2009-01/11/2009



■ Milano	45,97 %
■ Brescia	27,50 %
■ Morbegno	2,31 %
■ Leno	1,84 %
□ Bergamo	1,81 %
□ Altri	20,58 %

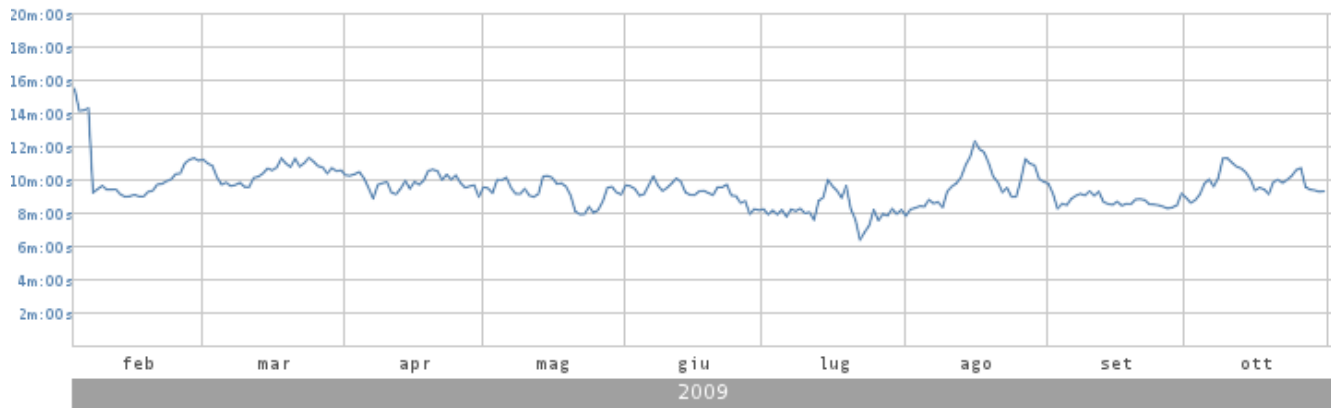
- Il tempo medio di permanenza sul sito è di 9 minuti e 56 secondi. Nel periodo compreso da febbraio a maggio 2009 era di 16 minuti e 47 secondi . E' un dato di permanenza nel web molto alto: dimostra che sono scaricati e utilizzati i diversi materiali didattici e di approfondimento;

### Tempo medio di permanenza sul sito - Periodo: [01/02/2009-01/11/2009](#)

Tempo medio di permanenza sul sito - Periodo:  
01/02/2009-01/11/2009

9m:56s

### Tempo medio di permanenza sul sito - Periodo: [01/02/2009-01/11/2009](#)



Tempo perm. sito

## Dettagli

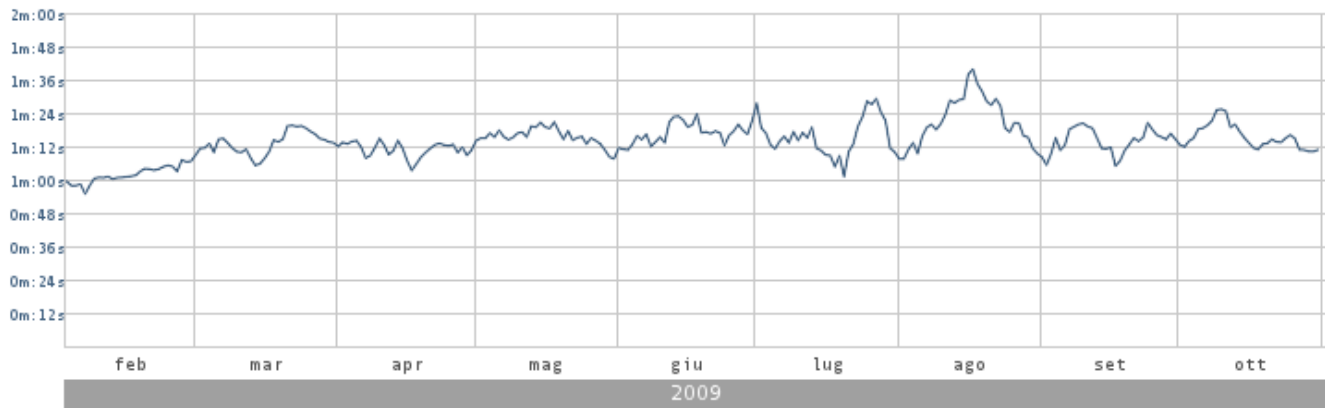
Mese	Tempo perm. sito	Var. mensile
<a href="#">Febbraio 2009</a>	10m:58s	
<a href="#">Marzo 2009</a>	10m:25s	+5,1% ▲
<a href="#">Aprile 2009</a>	9m:53s	-8,1% ▼
<a href="#">Maggio 2009</a>	9m:22s	-2,1% ▼
<a href="#">Giugno 2009</a>	9m:12s	-5,0% ▼
Mese	Tempo perm. sito	Var. mensile
<a href="#">Luglio 2009</a>	8m:07s	-8,8% ▼
<a href="#">Agosto 2009</a>	9m:57s	+22,4% ▲
<a href="#">Settembre 2009</a>	8m:38s	-15,9% ▼
<a href="#">Ottobre 2009</a>	9m:51s	+17,7% ▲
<a href="#">Novembre 2009</a>	2m:41s	

- il tempo medio di permanenza sulle singole pagine è di 1 minuto e 11 secondi.

### Tempo medio di permanenza per pagina - Periodo: [01/02/2009-01/11/2009](#)

Tempo medio di permanenza per pagina - Periodo: 01/02/2009-01/11/2009 1m:11s

### Tempo medio di permanenza per pagina - Periodo: [01/02/2009-01/11/2009](#)



## Dettagli

Mese	Tempo pagina	Var. mensile
<a href="#">Febbraio 2009</a>	1m:01s	
<a href="#">Marzo 2009</a>	1m:13s	+32,0% ▲
<a href="#">Aprile 2009</a>	1m:10s	-6,8% ▼
<a href="#">Maggio 2009</a>	1m:16s	+11,7% ▲
<a href="#">Giugno 2009</a>	1m:17s	-2,3% ▼
Mese	Tempo pagina	Var. mensile
<a href="#">Luglio 2009</a>	1m:15s	+0,6% ▲
<a href="#">Agosto 2009</a>	1m:21s	+7,7% ▲
<a href="#">Settembre 2009</a>	1m:14s	-10,8% ▼
<a href="#">Ottobre 2009</a>	1m:15s	+4,6% ▲
<a href="#">Novembre 2009</a>	0m:17s	

## Dettagli

E per concludere un ultimo dato aggiornato  
 Numero delle visite nella sola data odierna 1 novembre 2009 ... giorno festivo!

	Oggi	Mese corrente	Trend 14 gg	Trend 28 gg
<b>Visite</b>	11	11	+10,0% ▲	+1,1% ▲
<b>Pagine viste</b>	107	107	+10,6% ▲	+7,3% ▲
<b>Nuovi visitatori</b>	8	8	+2,4% ▲	+8,6% ▲

